

Tre månader med trängselskatt



Tre månader i drift

Totalt antal passager	20 402 900
Skattebeslut	6 350 300
Påminnelser	217 000
Tilläggsavgift	46 000

Omprövningar Skatteverket	5 800
Överklaganden	235

Samtal kundtjänst per dag (mars)	2 000
----------------------------------	-------

Trängselskatt 173 milj.kr.

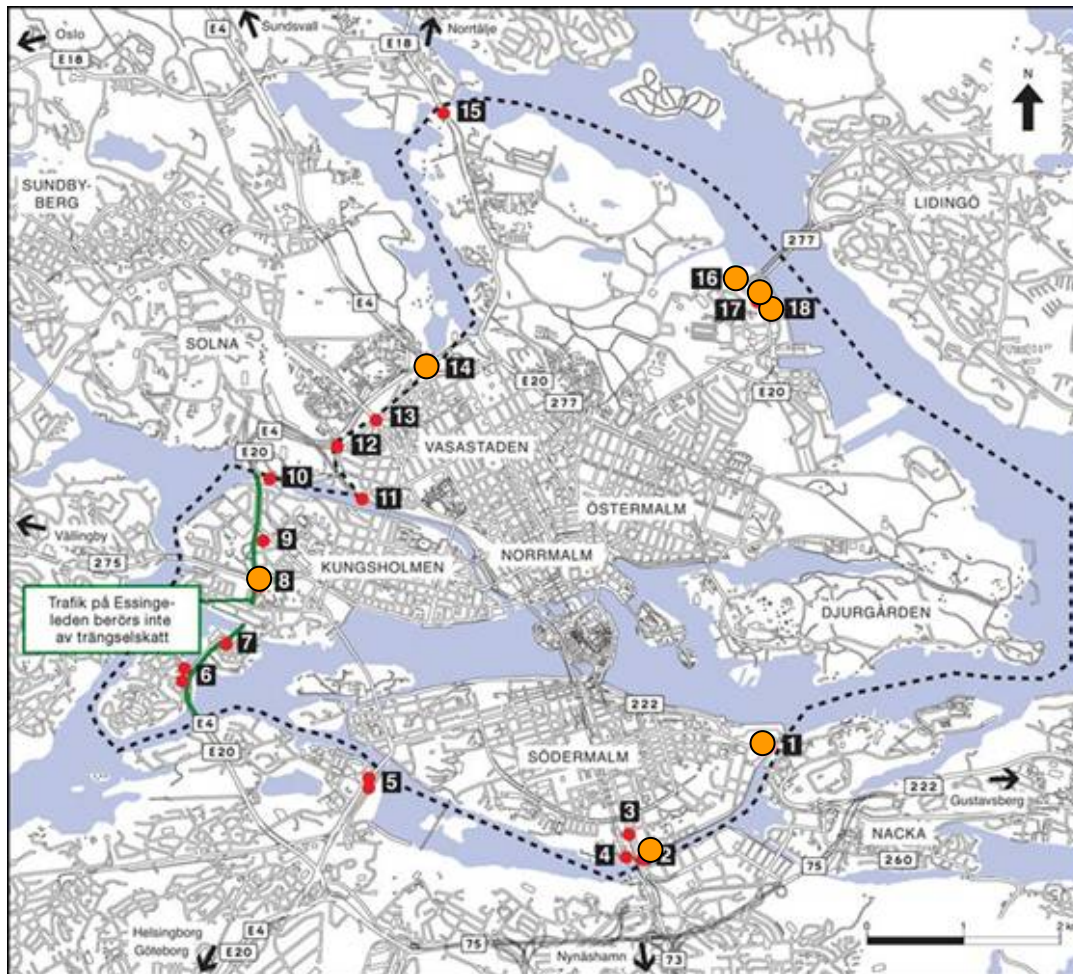
Betalningar via (mars)

Autogiro	61%
Pressbyrån/7-eleven	18 %
Bank	12 %
Avgifter mm	9 %

En genomsnittsdag i mars

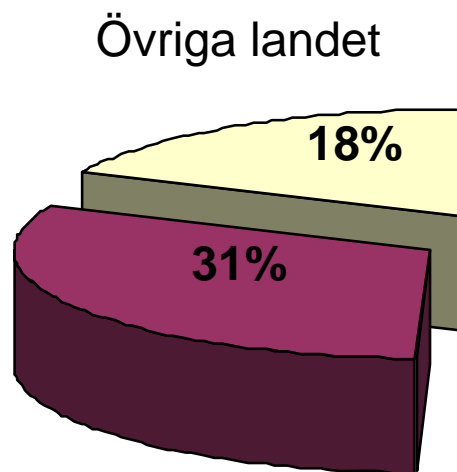
Passager	340 820
Skattebeslut	106 100
Expeditionsavgifter	3 640
Tilläggsavgifter	1 190
Avisering före kronofogde	310
Omprövningar hos Skatteverket	110
Överklaganden till länsrätten	6
Skatteintäkt	2 920 000

Driftsäkerhet 97% jan-mars 2006

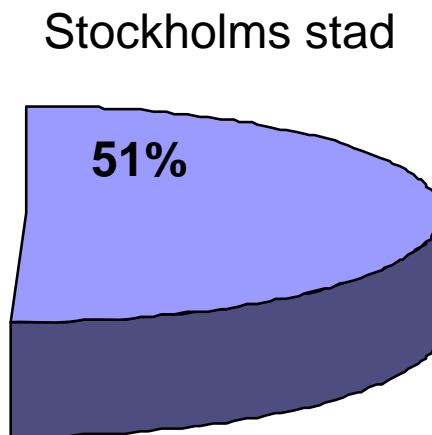


Befrielser pga p-tillstånd för rörelsehindrade, mars

Stockholms stad	7 953
Övriga länet	4 850
Övriga landet	2 889
SUMMA	15 692



Övriga länet



Dagliga passager 7 600

Nytt betalsätt - med kort på Internet

- Sidan nås via länk från www.stockholmsforsoket.se och Pressbyrån och 7-Elevens webbplatser
- Betala med konto- och betalkort eller via internetbank. Det går att betala flera skattebeslut samtidigt.
- Underlättar vid utlandsresor. Betalning kan göras överallt där det finns en internetuppkoppling



Betalning av trängselskatt

På den här sidan kan du betala trängselskatt. Ser du den här symbolen  kan du klicka på den för att få tillgång till hjälptext. Om du vill se den trängselskatt som har påförts ditt fordon kan du klicka på länken "Visa mina skattebeslut"  Observera att ev. expeditions- och tilläggsavgifter inte kan betalas på denna sida. De betalas med inbetalningsavin som bifogas påminnelsen eller på Pressbyrån och 7-Eleven.

Steg 1 2 3 4
Registrera dina skattebeslut

Ange fordonets registreringsnummer och belopp. Klicka på knappen "Datum" för att välja datum för det skattebeslut som ska betalas. Klicka därefter på knappen "Lägg till" för att gå vidare. Du kan lägga till fler betalningar av skattebeslut för samma fordon genom att upprepa proceduren ovan. När du har registrerat dina betalningar, klicka på knappen "Gå vidare" för att välja betalsätt.

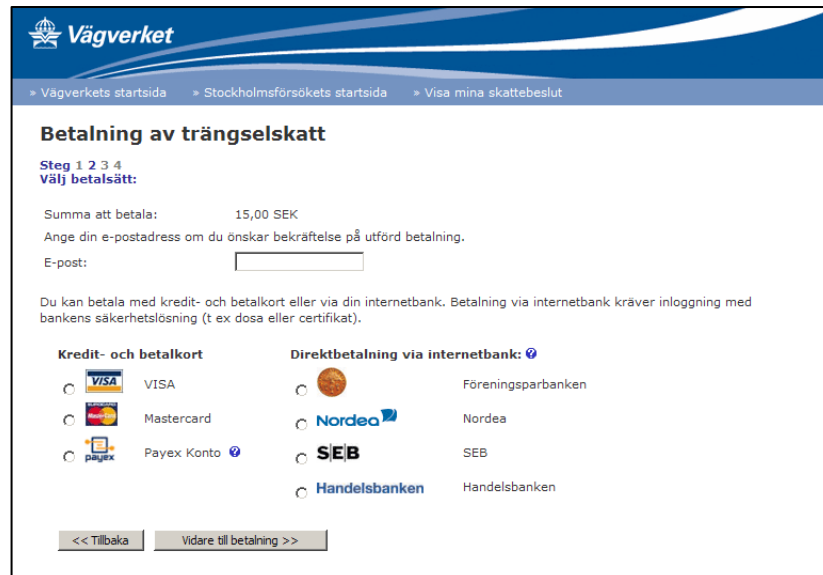
Ange registreringsnummer:

Belopp:

Ange skattebeslutsdatum:

	Skattebeslutsdatum	Belopp
Radera	2006-04-03	15,00

Om du vill ta bort en betalning från listan, klicka på "Radera"
Om du vill registrera fler skattebeslut för betalning, ange nytt belopp och datum och klicka på "Lägg till".




Betalning av trängselskatt


Steg 1 2 3 4
Välj betalsätt:



Summa att betala: 15,00 SEK
Ange din e-postadress om du önskar bekräftelse på utförd betalning.
E-post:


Du kan betala med kredit- och betalkort eller via din internetbank. Betalning via internetbank kräver inloggning med bankens säkerhetslösning (t ex dosa eller certifikat).


Kredit- och betalkort


 VISA


 Mastercard


 Payex Konto 

Direktbetalning via internetbank: 

 Föreningsparbanken

 Nordea

 SEB

 Handelsbanken